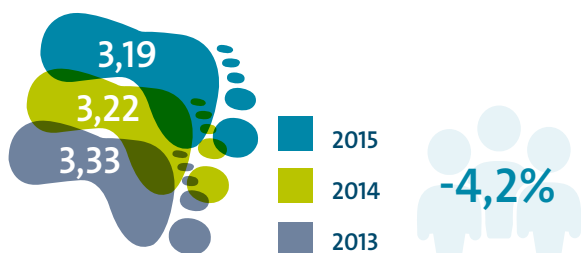


# Kerncijfers 2015

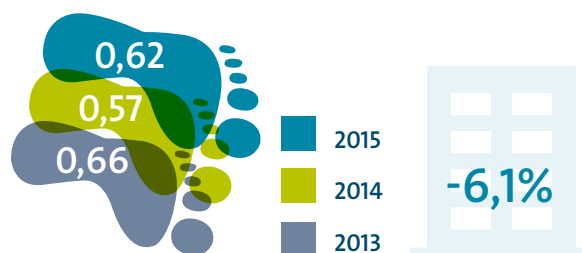
## CO<sub>2</sub>-VOETAFDRUK PER MEDEWERKER

2015	2014	2013	Trend (tot 2013)	Omschrijving
3,19	3,22	3,33	-4,2%	Ton CO <sub>2</sub> -eq. per medewerker (per hoofd)
0,62	0,57	0,66	-6,1%	Kantoren
1,66	1,54	1,71	-2,9%	Autoritten
0,91	1,11	0,96	-5,2%	Vliegreizen

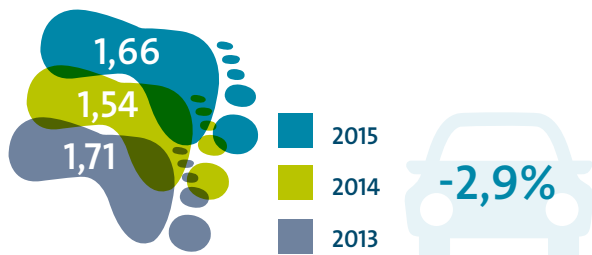
### CO<sub>2</sub>-voetafdruk (ton CO<sub>2</sub>-equivalent per medewerker)



### CO<sub>2</sub>-voetafdruk van kantoorgebouwen (ton per medewerker)



### CO<sub>2</sub>-voetafdruk zakelijke autoritten (ton per medewerker)



### CO<sub>2</sub>-voetafdruk zakelijke vliegreizen (ton per medewerker)

